



Isla 40

A SAILING CATAMARAN IDEAL FOR FAMILY CRUISING

Isla 40: The gateway to a mythical and inescapable brand... Alone in the world if that's your desire, in harmony with nature, with sea views, like an island, Fountaine Pajot catamarans can also be a shared source of pleasure and emotions. This is why we've always given our new models the name of an island or a name that evokes islands.

The Isla 40 is the new access model to the Fountaine Pajot range: like a flagship, she is our standard bearer. Her name is a self-evident and she sets the benchmark for sailing catamarans of this size.

Proud successor of the Lucia 40, this new 12-meter sailing catamaran perfectly embodies the spirit and innovative design of Fountaine Pajot. Her inverted bows, her innovative saloon where the chart table adjacent to the entrance gives way to a "total relaxation" lounge, her performances and her habitability (3 or 4 double cabins + an optional crew cabin) combine to make this new model an exceptional catamaran.

UN CATAMARAN IDÉAL POUR DES CROISIÈRES EN FAMILLE

Isla 40 : La porte d'entrée à une marque mythique et incontournable... Seuls au monde si on le souhaite, en harmonie avec la nature, vue sur la mer, comme une île, les catamarans Fountaine Pajot peuvent aussi être source de plaisirs et d'émotions partagées. C'est pourquoi nous avons toujours donné des noms d'îles ou leurs évocations à nos nouveaux modèles.

L'Isla 40 est le nouveau modèle d'accès à la gamme Fountaine Pajot ; comme un flagship, il est notre porte-drapeau. Son nom est une évidence et le modèle de référence pour les catamarans à voile de cette taille.

Fier successeur du Lucia 40, ce nouveau catamaran à voile de 12 mètres incarne parfaitement l'esprit et le design novateur de Fountaine Pajot. Ses étraves inversées, son carré innovant où la table à carte accessible dès l'entrée laisse sa place à une méridienne « totale détente », ses performances et son habitabilité - 3 ou 4 cabines doubles + possibilité d'une cabine skipper - font de ce nouveau modèle un catamaran exceptionnel.



Isla 40



Isla 40

Length over all • Longueur hors tout
39.1 ft - 11,93 m

Beam over all • Largeur hors tout
21.7 ft - 6,63 m

Displacement unloaded • Poids lège
9.5 T (approx.)

Draft • Tirant d'eau
4.0 ft - 1,21 m

Sail area • Surface Grand Voile
635.1 sqft - 59 m²

Genoa • Surface Génois
387.5 sqft - 36 m²

Standard Power • Motorisation standard
2 x 20 HP - 2 x 20 CV
Option : 2 x 30 HP - 2 x 30 CV

Architect • Architecte
Berret-Racoupeau Yacht Design

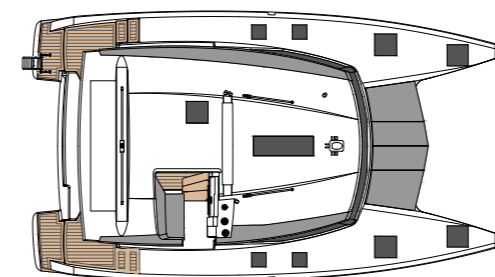
Interior design • Design intérieur
Racoupeau Design

Tank capacity • Capacité des réservoirs
Fresh water - Eau douce
2 x 265 l - 2 x 70 US gallons (approx.)

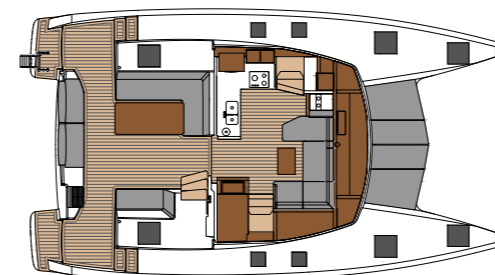
Fuel • Gasoil
300 l - 79.25 US gallons (approx.)



Isla 40

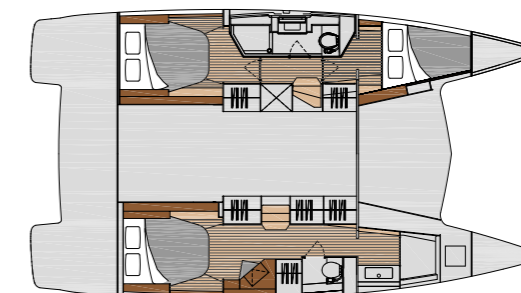


DECK



SALOON

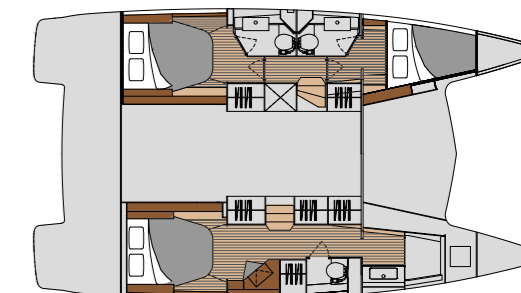
VERSIONS



MAESTRO 2

3 • 2

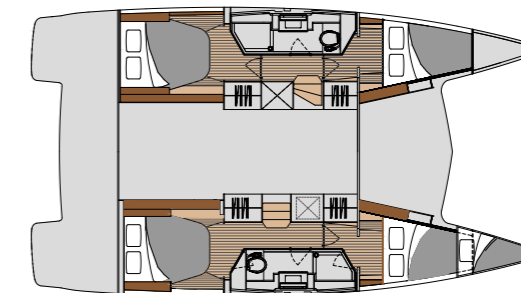
1 owner's suite + 1 bathroom
2 double cabins + 1 bathroom
1 suite propriétaire + 1 sdb privée
2 cabines doubles + 1 salle de bain



MAESTRO 3

3 • 3

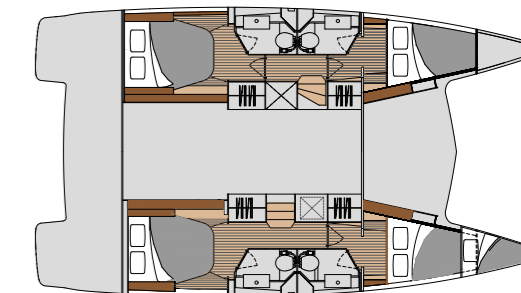
1 owner's suite + 1 bathroom
2 double cabins + 2 bathrooms
1 suite propriétaire + 1 sdb privée
2 cabines doubles + 2 salles de bains



QUATUOR 2

4 • 2

4 double cabins + 2 bathrooms
4 cabines doubles + 2 salles de bains
Option : 1 crew cabin



QUATUOR 4

4 • 4

4 double cabins + 4 bathrooms
4 cabines doubles + 4 salles de bains
Option : 1 crew cabin